



インターネット放送の聞き方 (リスンラジオ)

※このアプリは無料です。

アイフォン

①

ホーム画面の App Store を開く



②

画面右下の検索をクリック



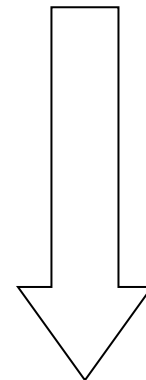
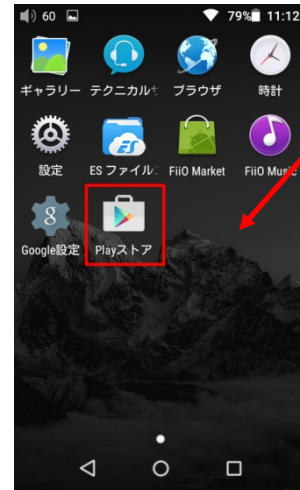
③

リスラジと入力

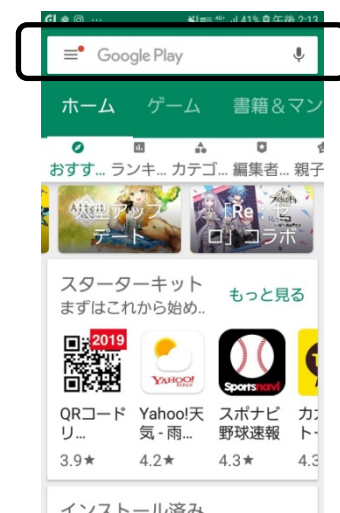


アンドロイド他

ホーム画面の play ストアを開く



リスラジと入力



4

入手をクリック



7

カテゴリから全国のラジオ局にチェック



5

ホーム画面のリスラジをクリック



8

エリアの九州・沖縄を選択

エフエムたつごう
をクリック！
お気に入りを押し
てね★



6

チャンネルをクリック



9

再生をクリック

